

WCS® : chaussure de traitement des plaies et couvre-pansement

La solution complète pour le soin immédiat et la décharge de la pression ciblée sur le diabète



Inclus le système de semelle à 4 couches

- > pour le traitement du syndrome du pied diabétique
- > pour la cicatrisation des plaies ouvertes et des ulcères
- > pour la décharge de la pression
- > en phase postopératoire, après des interventions chirurgicales des or teils et/ou de l'avant-pied

> Code LPPR : 7161025



Tous les avantages d'un seul coup d'œil

Doublure intérieure

- > sans coutures et ultra douce
- > désinfectable

Fermeture autoagrippante

- > ajustement optimal
- > idéale pour les patients à mobilité réduite



Confort

- > indéformable et durable
- > grande ouverture
- > insertion de bandages volumineux

Contrefort pour talon

- > stabilité parfaite

Matériau extérieur

- > traitable individuellement
- > pour décharge ciblée

Semelle extérieure

- > semelle de déroulement
- > pour l'intérieur et l'extérieur
- > pas d'effet de ressort

Semelle couvrante

- > Plastazote® à alvéoles fermées ultra-doux

Repérage

- > pour la mesure exacte de la pointure

Système de semelles

- > système de semelle à 4 couches
- > adaptable individuellement



disponible en option :



Toe cap

- > empêche la pénétration des corps étrangers
- > protection contre le froid et l'humidité
- > extensible et perméable à l'air

Un maximum d'ajustement individuel

La chaussure WCS® peut être adaptée individuellement et facilement à chaque pied de patient en vue d'une décharge ciblée de la pression

Découpe du matériau extérieur

Pour une décharge ciblée dans la partie dorso-médiale ou latérale du pied (mal perforant), il est possible de retirer la couche de cuir externe de la partie supérieure de la chaussure au niveau de la plaie.

Le matériau souple en Plastazote® de la chaussure intérieure reste intact.



Découpe de la semelle intérieure

Le système remplaçable à 4 semelles, avec différentes duretés Shore, permet une répartition optimale de la pression.

Sa conception et la préparation manuelle ultérieure de la semelle intérieure permettent une répartition précise de la pression au niveau plantaire, médial et latéral.



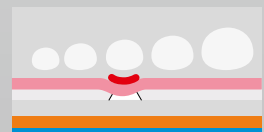
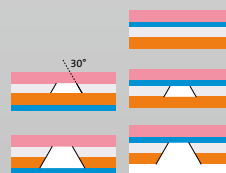
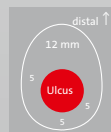
STRUCTURE DE LA SEMELLE

Différentes duretés Shore pour une répartition optimale de la pression

Matériel	Densité	Épaisseur	Valeur au duromètre*
Plastazote®	doux	6,3 mm	26*
EVA	medial	6,3 mm	42*
EVA	ferme	6,3 mm	50*
Mousse de la semelle	haute	3,1 mm	29*

*Écart de 2° à 3° par rapport aux valeurs indiquées possible

Exemple d'utilisation : Découpe de la semelle



Liste d'articles

TAILLE	RÉF.	TAILLE	RÉF.
WCS®			
Couleur : Noir	Droite	Gauche	
XS 35,0 – 36,0	WCS0B/R	WCS0B/L	
S 37,0 – 38,0	WCS1B/R	WCS1B/L	
S/M 39,0 – 40,0	WCS7B/R	WCS7B/L	
M 41,0 – 42,0	WCS2B/R	WCS2B/L	
L 43,0 – 44,0	WCS3B/R	WCS3B/L	
XL 45,0 – 46,0	WCS4B/R	WCS4B/L	
XXL 47,0 – 48,0	WCS5B/R	WCS5B/L	
Code LPPR : 7161025			
Toe cap			
	Droite	Gauche	
	TCWCS0/R	TCWCS0/L	
	TCWCS1/R	TCWCS1/L	
	TCWCS7/R	TCWCS7/L	
	TCWCS2/R	TCWCS2/L	
	TCWCS3/R	TCWCS3/L	
	TCWCS4/R	TCWCS4/L	
	TCWCS5/R	TCWCS5/L	

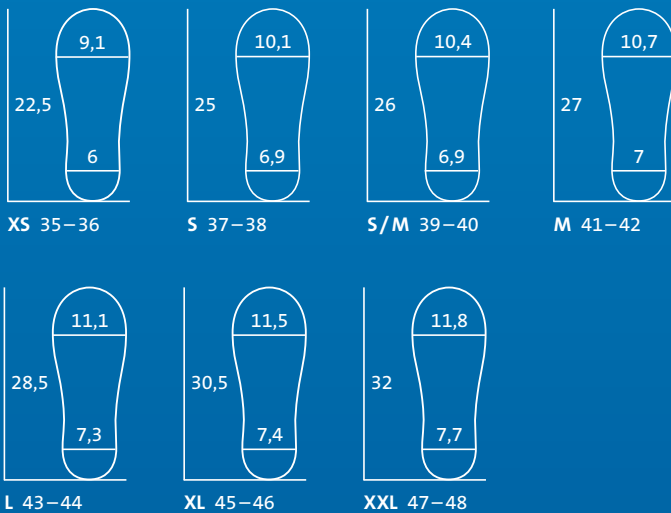


WCS®

> vendu par paire

Tailles et dimensions

Toutes les mesures sont données en cm et correspondent à la taille de la semelle intérieure. Les pointures indiquées sont des valeurs indicatives. Le choix de la pointure de la chaussure dépend en grande partie du volume des bandages.



Exemple de prescription WCS®

On vient de me prescrire un produit DARCO, comment me le procurer ?

Choix 1 Je me rends dans la pharmacie de mon choix ou dans un magasin de matériel médical et d'orthopédie pour retirer mon produit. Si ce professionnel ne dispose pas de la référence prescrite, il peut le commander en suivant ce document et le recevra dans les 24 h (jours ouvrés).

Choix 2 Je me rends sur le site <https://darco.o-osmose.fr> et commande mon produit en ligne simplement. **IMPORTANT :** Pour tout achat effectué sur internet, je ne peux pas bénéficier du remboursement de la Sécurité Sociale même si mon produit dispose d'un code LPPR le permettant habituellement.

Choix 3 Je contacte directement mon interlocuteur Osmose par téléphone au 05.34.40.16.43 ou par mail à courrier@o-osmose.fr.

Informations

* Depuis l'Arrêté du 24 juillet 2018, « il ne peut y avoir de prise en charge de ces dispositifs lorsqu'ils sont achetés à distance » (Section H, Section 1, IV.2). Pour bénéficier du remboursement, vous pouvez vous rendre en pharmacie ou en magasin de matériel médical et d'orthopédie.

Quel que soit le mode de réservation, vous pouvez être livré à votre domicile, dans votre lieu d'hospitalisation, dans un point relais proche de chez vous ou bien le retirer directement dans nos locaux à Toulouse !

osmose
SARL OSMOSE | 312 Avenue des États-Unis | 31200 TOULOUSE
Tél : 05.34.40.16.43
Mail : courrier@o-osmose.fr

DARCO
DARCO (Europe) GmbH
Gewerbegebiet 18 | 82399 Raisting | Germany
info@darco-europe.com | www.darco-europe.com/fr



Vidéo produit

Scannez le code et regardez la vidéo du produit.

Toutes les vidéos des produits DARCO sont disponibles sur notre site web : www.darco-europe.com/fr/ ou sur notre chaîne YouTube.